



Scheda tecnica Philips SON-T 1000W 220 E40

[Visualizza il prodotto](#)

Dati tecnici

| | |
|--------------------------------------|-----------------------|
| SKU | 120003 |
| EAN | 8711500184122 |
| Marca | Philips |
| Nome del fabbricante | SON-T 1000W E40 1SL/4 |
| Quantità confezione bulk | 4 |
| Garanzia Totale di Lampadadiretta | 1 anno |
| Vecchia classe efficienza energetica | A |
| Vita Media Utile (ora) | 20000 |

Informazioni tecniche

| | |
|-------------------------------|-------------------------|
| Tecnologia | HID |
| Potenza Lampada | 1000 |
| Dimmerabile | Sì, dimmerabile |
| Attacco | E40 |
| Codice Colore | 220 Bianco Molto Caldo |
| Colore della Luce (Kelvin) | 2000 Bianco Molto Caldo |
| Indice di Resa Cromatica (Ra) | 20-29 |
| Colore Chiaro | Bianco |
| Impostazione del Colore | Colore unico |
| Flusso Luminoso (Lumen) | 130000 |

| | |
|---------------------|----------------|
| Finitura lampada | Chiara |
| Reattore Necessario | Sì |
| Tipo di Prodotto | SON-T / NAV-T |
| Tipo di sensore | Nessun sensore |





Info prodotto

| | |
|---------------|-------|
| Product Serie | SON-T |
|---------------|-------|

Dimensioni

| | |
|----------------|----------|
| Lunghezza (mm) | 390 |
| Altezza (mm) | 390 |
| Diametro (mm) | 67 |
| Forma | Tubolare |

Perché scegliere Lampadadiretta?

-  **Specialista** dell'illuminazione
-  Piani di illuminazione **personalizzati**
-  Fino a **7 anni** di garanzia
-  Resi facili entro **14 giorni**